


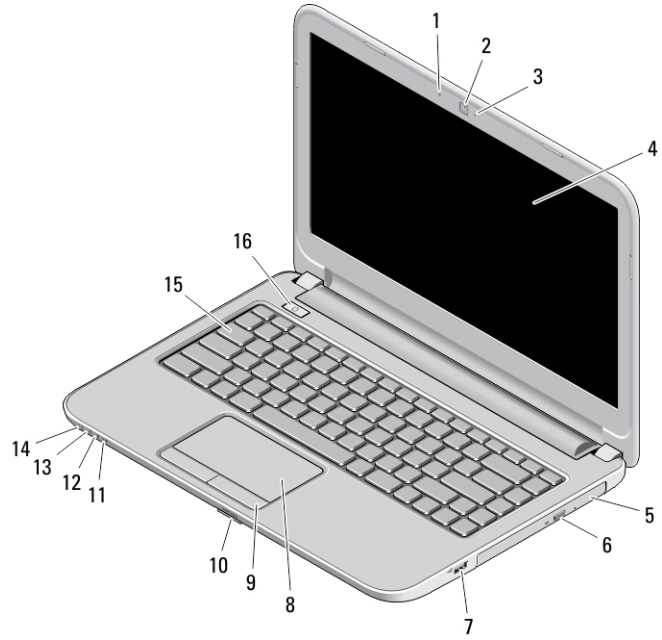
Dell Vostro 2421/2521

معلومات حول الإعداد والميزات

حول التحذيرات

تحذير:  تشير كلمة "تحذير" إلى احتمال حدوث ضرر بالملكات أو التعرض لإصابة شخصية أو الوفاة.

Vostro 2421 — منظر أمامي وخلفي



شكل 1. المنظر الأمامي

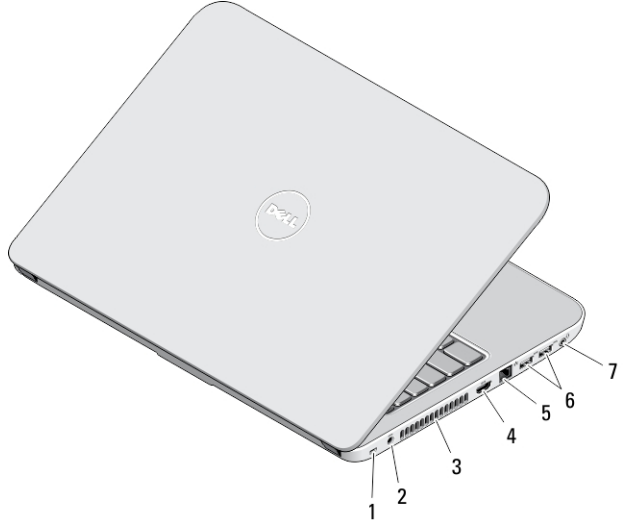
- | | |
|----------------------------------|-------------------------------------|
| 1. الميكروفون | 10. SD قارئ بطاقة |
| 2. الكاميرا | 11. مصباح الحالة اللاسلكية |
| 3. مصباح حالة الكاميرا | 12. مصباح حالة البطارية |
| 4. الشاشة | 13. مصباح نشاط محرك الأقراص الثابتة |
| 5. محرك الأقراص الضوئية | 14. مصباح حالة الطاقة |
| 6. زر إخراج محرك الأقراص الضوئية | 15. لوحة المفاتيح |
| 7. USB 2.0 موصل | 16. زر التشغيل |
| 8. لوحة اللمس | |
| 9. (أزرار لوحة اللمس 2) | |

النموذج الرقمي: P37G, P27F
النوع الرقمي: P37G001, P27F001
12 - 2012



OXF94MA00





شكل 2. المنظر الخلفي

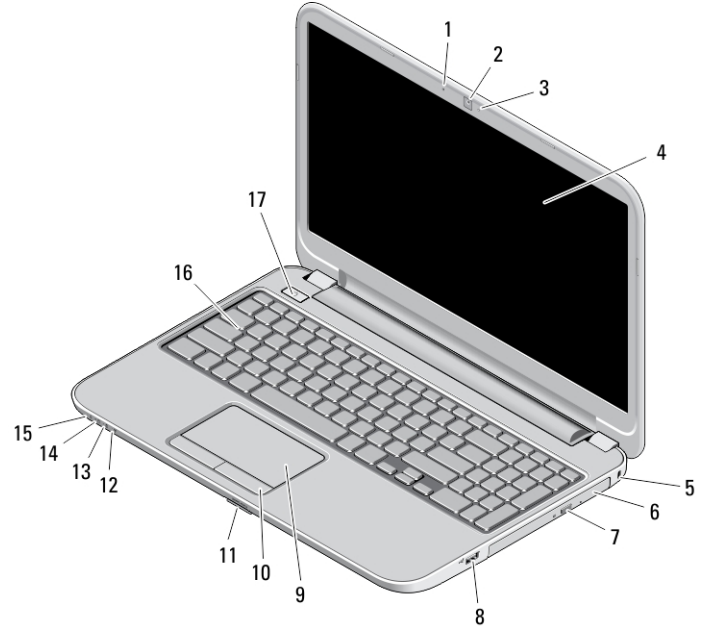
- | | |
|--------------------|---------------------|
| 1. فتحة كبل الأمان | 5. موصل الشبكة |
| 2. موصل الطاقة | 6. (2) USB 3.0 موصل |
| 3. فتحات التبريد | 7. موصل الصوت |
| 4. موصل HDMI | |

تحذير:



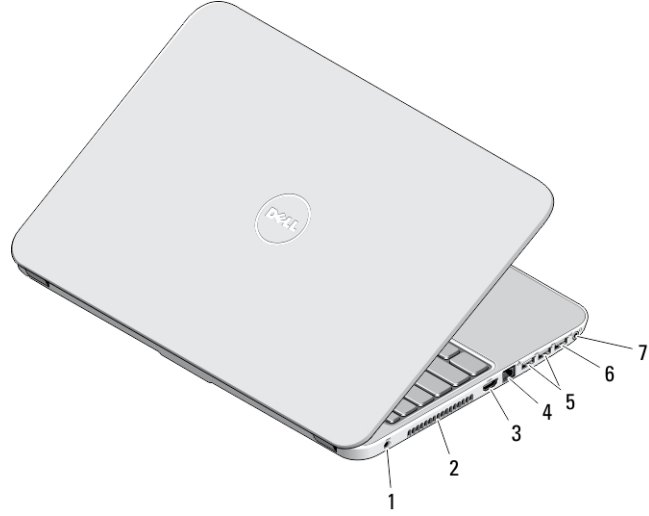
لا تعيق، أو تدفع أشياء داخل فتحات التهوية، ولا تسمح بتراكم الأتربة داخلها. لا تخزن جهاز Dell في بيئة تتميز بضعف تدفق الهواء، مثل حقيبة يد مغلقة أثناء تشغيله. يمكن أن يؤدي إعاقَة تدفق الهواء إلى إتلاف الكمبيوتر، أو قد تتسبب في حدوث حريق. يقوم الكمبيوتر بتشغيل المروحة عند ارتفاع درجة حرارة الكمبيوتر. الضجيج الذي يصدر عن المروحة طبيعي ولا يشير إلى وجود مشكلة في المروحة أو في الكمبيوتر.

منظر أمامي وخلفي — Vostro 2521



شكل 3. المنظر الأمامي

- | | |
|-------------------------------------|----------------------------------|
| 10. (أزرار لوحة اللمس 2) | 1. الميكروفون |
| 11. SD قارئ بطاقة | 2. الكاميرا |
| 12. مصباح الحالة اللاسلكية | 3. مصباح حالة الكاميرا |
| 13. مصباح حالة البطارية | 4. الشاشة |
| 14. مصباح حالة محرك الأقراص الثابتة | 5. فتحة كبل الأمان |
| 15. مصباح حالة الطاقة | 6. محرك الأقراص الضوئية |
| 16. لوحة المفاتيح | 7. زر إخراج محرك الأقراص الضوئية |
| 17. زر التشغيل | 8. موصل USB 2.0 |
| | 9. لوحة اللمس |



شكل 4. المنظر الخلفي

1. موصل الطاقة
2. فتحات التبريد
3. موصل HDMI
4. موصل الشبكة
5. 2) USB 3.0 موصل
6. USB 2.0 موصل
7. موصل الصوت

تحذير:



لا تعيق، أو تدفع أشياء داخل فتحات التهوية، ولا تسمح بتراكم الأتربة داخلها. لا تخزن جهاز Dell في بيئة تتميز بضعف تدفق الهواء، مثل حقيبة يد مغلقة أثناء تشغيله. يمكن أن يؤدي إعاقة تدفق الهواء إلى إتلاف الكمبيوتر، أو قد تتسبب في حدوث حريق. يقوم الكمبيوتر بتشغيل المروحة عند ارتفاع درجة حرارة الكمبيوتر. الضجيج الذي يصدر عن المروحة طبيعي ولا يشير إلى وجود مشكلة في المروحة أو في الكمبيوتر.

الإعداد السريع

تحذير:



قبل الشروع في أي إجراء من الإجراءات الموضحة في هذا القسم، يرجى قراءة معلومات الأمان الواردة مع جهاز الكمبيوتر. للحصول على معلومات إضافية حول أفضل الممارسات، انظر www.dell.com/regulatory_compliance.

تحذير:



يعمل مهائى التيار المتردد مع منافذ التيار الكهربى في جميع أنحاء العالم. ومع ذلك، تختلف موصلات التيار وشرايح التيار بين البلدان. ولذا، فقد يؤدي استخدام كابل غير متوافق، أو توصيل الكابل بطريقة غير صحيحة بشريحة الطاقة، أو بمنفذ التيار الكهربى إلى نشوب حريق أو تلف الأجهزة.

تنبيه:



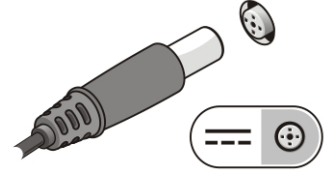
عند فصل كابل مهائى التيار المتردد من الكمبيوتر، أمسك الموصل، وليس الكابل نفسه، واسحب بثبات ولكن برفق لكي تتجنب إتلاف الكابل. عند قيامك بلف كابل مهائى التيار المتردد، تأكد من اتباع زاوية الموصل الموجود على مهائى التيار المتردد لكي تتجنب إتلاف الكابل.

ملاحظة:



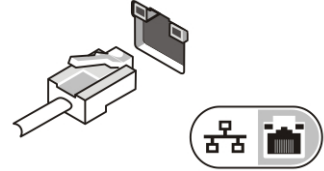
قد لا ترد بعض الأجهزة إذا لم تقم بطلبها.

1. قم بتوصيل مهائى التيار المتردد في الموصل الخاص به بالكمبيوتر وبمأخذ التيار الكهربى.



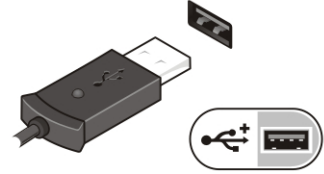
شكل 5. مهائى التيار المتردد

2. قم بتوصيل كبل الشبكة (اختياري).



شكل 6. موصل الشبكة

3. قم بتوصيل أجهزة USB، مثل ماوس أو لوحة مفاتيح (اختياري).



شكل 7. موصل USB

4. افتح شاشة الكمبيوتر، ثم اضغط على زر التشغيل لتشغيل الكمبيوتر.



شكل 8. زر التشغيل

ملاحظة:

يوصى بأن تقوم بتشغيل الكمبيوتر وإيقاف تشغيله مرة واحدة على الأقل قبل تركيب أي بطاقات أو توصيل الكمبيوتر بجهاز إرساء أو أي جهاز خارجي آخر، طابعة مثلاً.

المواصفات

ملاحظة:

قد تختلف العروض حسب المنطقة. المواصفات التالية هي فقط المطلوبة بموجب القانون للتضمين مع الكمبيوتر. لمزيد من المعلومات المتعلقة بتهيئة الكمبيوتر، انقر فوق **Start (ابداً) → Help and Support (التعليمات والدعم)** وحدد الخيار لعرض معلومات حول الكمبيوتر.

الطاقة

مهائى التيار المتردد

65 وات

Vostro 2421 / Vostro 2521 مزود ببطاقة فيديو مدمجة

الطاقة		
90 وات	Vostro 2421 / Vostro 2521 المزود ببطاقة فيديو منفصلة	
من 100 فولت تيار متردد إلى 240 فولت تيار متردد	الجهد الكهربائي للإدخال	
بطارية ليثيوم أيون طراز CR2032 بقوة 3 فولت	البطارية الخلية المصغرة	
Vostro 2521	Vostro 2421	الجوانب المادية
25.30 مم (0.99 بوصة)	25.00 مم (0.98 بوصة)	الارتفاع (4 خلايا)
376.00 مم (14.80 بوصة)	346.00 مم (13.62 بوصة)	العرض
259 مم (10.19 بوصة)	245 مم (9.64 بوصة)	العمق
2.30 كجم (5.07 رطل)	2.00 كجم (4.40 رطل)	الوزن (الحد الأدنى)
الجوانب البيئية		
من 0 درجة مئوية إلى 35 درجة مئوية (من 32 درجة فهرنهايت إلى 95 درجة فهرنهايت)		درجة حرارة التشغيل

Information para NOM (únicamente para México)

المعلومات التالية مرفقة حول الجهاز المُشار إليه في هذا المستند متوافقة مع متطلبات المعايير المكسيكية الرسمية (NOM).

100 V CA – 240 V CA	Voltaje de alimentación
50 Hz – 60 Hz	Frecuencia
1,50 A /1,60 A /1,70 A /2,50 A	Consumo eléctrico
19,50 V de CC	Voltaje de salida
3,34 A /4,62 A	Intensidad de salida

البحث عن المزيد من المعلومات والموارد

ارجع إلى مستندات الأمان والوثائق التنظيمية الواردة مع جهاز الكمبيوتر وموقع الويب للتوافق التنظيمي على العنوان www.dell.com/regulatory_compliance لمزيد من المعلومات حول:

- أفضل ممارسات الأمان
- الشهادة التنظيمية
- الهندسة البشرية

ارجع إلى www.dell.com للحصول على معلومات إضافية حول:

- الضمان
- البنود والشروط (الولايات المتحدة فقط)
- اتفاقية الترخيص للمستخدم النهائي

تتوفر معلومات إضافية على المنتج على العنوان support.dell.com/manuals.

العلامات التجارية المستخدمة في هذا النص: Dell™ شعار Dell™ و Latitude ON™ و Latitude™ و ExpressCharge™ و Precision ON™ و Dell Precision™ و Core™ Atom™ و Xeon® و Pentium® و Intel® و Dell Inc. بـ تصاخ تيراجت تاملاعي هـ Wi-Fi Catcher™ و Vostro™ و OptiPlex™ و تلجسم تيراجت املاعي هـ AMD®. ىر خلا ن ادلبلا و نتحتملا تايلاولا في Intel Corporation بـ تكرا شبة تصاخ تيراجت تاملاعي و تلجسم تيراجت تاملاعي هـ Celeron® بـ تكرا شبة تصاخ تيراجت تاملاعي هـ AMD Opteron™ و AMD Phenom™ و AMD Sempron™ و AMD Athlon™ و ATI Radeon™ و ATI FirePro™ بـ تكرا شبة تصاخ تيراجت تاملاعي هـ Office Outlook™ و Windows Vista في انبيا® والزر Windows Vista و MS-DOS® و Windows® و Microsoft Corporation بـ تكرا شبة تصاخ تلجسم تيراجت تاملاعي و Advanced Micro Devices, Inc. بـ تكرا شبة تصاخ تيراجت تاملاعي هـ Blu-ray Disc™. ىر خلا ن ادلبلا و الو نتحتملا تايلاولا في Microsoft Corporation بـ تكرا شبة تصاخ تلجسم تيراجت تاملاعي و بـ تكرا شبة تصاخ تيراجت تاملاعي هـ Bluetooth® بـ تكرا شبة تصاخ تيراجت تاملاعي هـ Wi-Fi®. ص بخر تى ضتقمب دتيد Dell Inc. بـ تكرا شبة تصاخ تيراجت تاملاعي هـ Bluetooth® SIG, Inc. بـ تكرا شبة تصاخ تيراجت تاملاعي هـ Wireless Ethernet Compatibility Alliance, Inc. بـ تكرا شبة